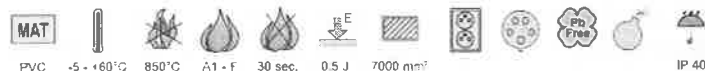
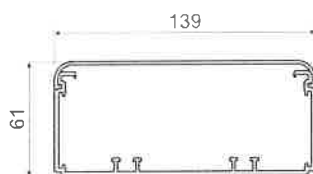

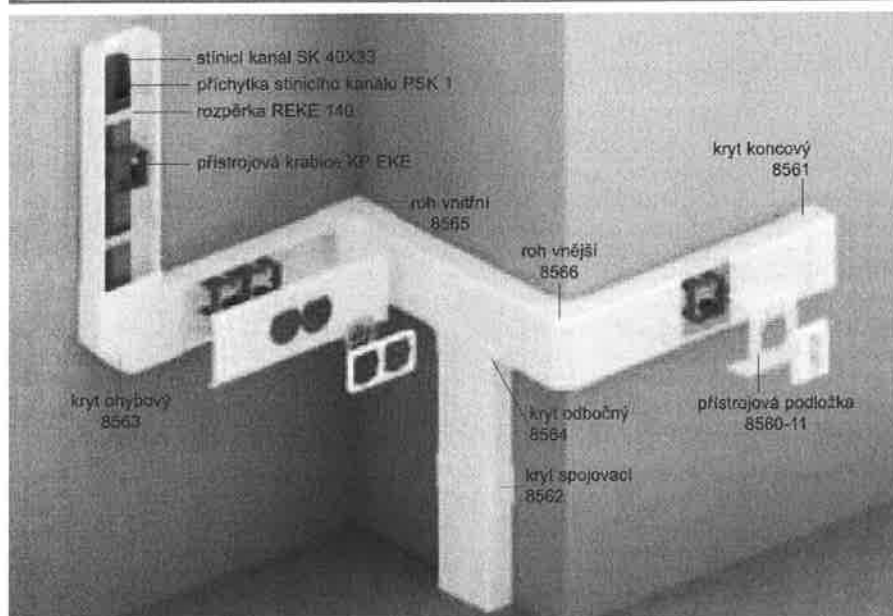


EKE 140X60



- ✓ Je určen pro vkládání více kabelů nebo kabelů větších průměrů.
- ✓ Možnost vložení příčky nebo stínícího kanálu.
- ✓ Možnost vložení přístrojové krabice a následné montáže běžných typů přístrojů.
- ✓ Rozpěrky jsou součástí balení - vždy 1 ks na 1 m.

konf.		L		EAN	poznámka
HD	bílá	2 m	6 m	8595057620704	-

Příslušenství

konf. balení EAN

8561 - kryt koncový

	HB	2	8595057622470
--	----	---	---------------

8562 - kryt spojovací

	HB	2	8595057622487
--	----	---	---------------

8563 - kryt ohybový

	HB	2	8595057622494
--	----	---	---------------

8564 - kryt odbočný

	HB	2	8595057622500
--	----	---	---------------

8565 - roh vnitřní

	HB	2	8595057622517
--	----	---	---------------

8566 - roh vnější

	HB	2	8595057622524
--	----	---	---------------

REKE 140 - rozpěrka

	HB	9	8595057626393
--	----	---	---------------

přepážka

PEKE 60	-C	20 m	8595057627079
PKS 70/60	XX	20 m	8595057664364
PEP 60	HD	32 m	8595057668768
PEP 60/K	S	24 m	8595057668775

více informací na str. 2-57 - 2-58

stínící kanál

SK 40X20	S	12 m	8595057614840
SK 40X33	S	12 m	8595057630291

více informací na str. 2-59

přístrojová krabice, přístrojový nosič

KP EKE	HB	10	8595057621732
PN EKE	S	1	8595057658028

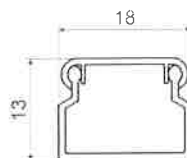


více informací na str. 2-62

přístrojová podložka

8560-11	HB	2	8595057646698
8560-12	HB	2	8595057646704
8560-13	HB	2	8595057646711

více informací na str. 2-63

LV 18X13



- ✓ Klasický tvar.
- ✓ Určena pro montáž na stěnu nebo na strop.
- ✓ Dvojité zámkové veka zvyšující tuhost lišty a zajišťující pevnější fixaci veka.

konf.		L			EAN	poznámka
		m	m			
HA	bílá	3	264	folie	8595057601338	bez ochranné folie
HC	bílá	2	176	folie	8595057601659	bez ochranné folie
HD	bílá	2	70	karton	8595057608511	ochranná folie
P2	bílá	2	70	karton	8595057690943	samolepící páska
SD	světlé dřevo	2	70	karton	8595568903068	-
T0	tmavé dřevo	2	70	karton	8595568903075	-



Příslušenství

konf. balení EAN

8731 - kryt koncový

	HB	10	8595057609303
	I2	1	8595568906779
	SD	1	8595568906762

8732 - kryt spojovací

	HB	10	8595057610330
	I2	1	8595568909213
	SD	1	8595568909206

8733 - kryt ohybový

	HB	10	8595057610392
	I2	1	8595568905499
	SD	1	8595568905505

8734 - kryt odbočný

	HB	10	8595057609327
	I2	1	8595568909657
	SD	1	8595568909640

8735 - roh vnitřní

	HB	10	8595057610651
	I2	1	8595568909633
	SD	1	8595568909626

8736 - roh vnější

	HB	10	8595057609341
	I2	1	8595568909619
	SD	1	8595568909602

8737 - kryt průchodkový

	HB	10	8595057612143
určený pro přechod do lištové krabice LK 80X16...			

8738 - kryt průchodkový

	HB	10	8595057615311
určený pro přechod do lištové krabice LK 80X20...			

8739 - kryt průchodkový

	HB	10	8595057611252
	I2	1	8595568909107
	SD	1	8595568909138

určený pro přechod do lištové krabice LK 80X28...

8739 Z - kryt průchodkový zvýšený

	HB	10	8595057611252
určený pro přechod do lištové krabice LK 80X28... s izolační podložkou PI			

materiál
 třída reakce na oheň
 lepková odolnost

zkouška žhavou smyčkou
 samozhášivost
 odolnost proti nárazům

vnitřní plocha
 bezolovnatý materiál
 prostor s nebezpečím výbuchu

IP krytí
 barva
 balení

ochranná folie

Tango®

Baví celou rodinu. Barevná hra, kterou si můžete společně kdykoliv zahrát. Elegantní, jako barvy květů, které máte rádi. Tango® je rodinným výběrem se vším, co potřebujete.

bílá



šedá



slonová kost



béžová



hnědá



černá



kouřová šedá



vřesová červená




Pro přístroje	Název	Barva	Objednací číslo	Jednot. bal. ks
Pro design	Technické údaje		Kompletnost	
	Krabice přístrojová jednonásobná pro lištové rozvody – pro spínače	jasně bílá	☐ 3900-00019 B1	40
Classic Swing [®]	Vnitřní hloubka: 13,5 mm Vnější rozměry: 81 x 81 x 15,5 mm			
	Rámeček distanční pro spínače a zásuvky – výška 12,5 mm	jasně bílá	☐ 3914-00169 B1	50
Classic Swing [®]	Rámeček distanční pro elektronické přístroje – výška 17,5 mm	jasně bílá	☐ 3914-00189 B1	30
	Vnější rozměry: 81 x 81 mm			
	Krabice přístrojová pro lištové rozvody – pro zásuvky dvojnásobné 5512C-2349 ... (nutno použít distanční rámeček 5914-0169 B1)	jasně bílá	☐ 5914-0029 B1	30
Classic Swing [®]	Vnitřní hloubka: 13,5 mm Vnější rozměry: 81 x 105 x 15,5 mm			
	Rámeček distanční pro zásuvky dvojnásobné – výška 12,5 mm	jasně bílá	☐ 5914-0169 B1	35
Classic Swing [®]	Vnější rozměry: 81 x 105 mm			
	Krabice přístrojová jednonásobná pro lištové rozvody	jasně bílá	☐ 3900J-C00001 B	10
Swing [®] L	Vnitřní hloubka: 26 mm Vnější rozměry: 85 x 85 x 28 mm			
	Krabice přístrojová pro lištové rozvody – pro zásuvky dvojnásobné 5513J-C02357 ...	jasně bílá	☐ 3900J-C00002 B	10
Swing [®] L	Vnitřní hloubka: 26 mm Vnější rozměry: 85 x 109 x 28 mm			
	Krabice přístrojová jednonásobná pro lištové rozvody – pro spínače a zásuvky	bílá	☐ LK 80X28/T	10
Tango [®]	Vnitřní hloubka: 25 mm Vnější rozměry: 81 x 81 x 28 mm			


- ☐ Novinka
☐ Pro montáž na podklady třídy reakce na oheň A2, B, C, D.

Poznámky

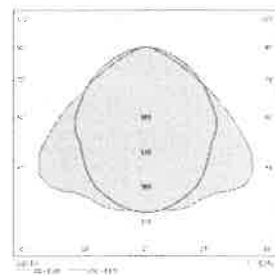
LLX



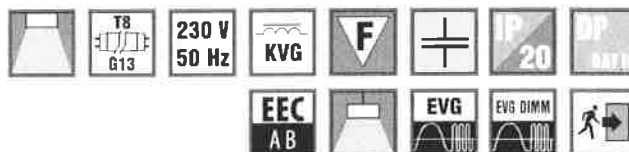
LLX236AL



LLX418ALDP



LLX236AL



Prisazená mřížková svítidla

Těleso:

Bílé práškově lakovaný (RAL9003) ocelový plech

Optický systém (&):

AL - parabolická mřížka z vysoce leštěného hliníku s matnými příčnými lamelami

B - bílá parabolická mřížka

ALDP2 - vysoce leštěný parabolický optický systém

ALMAT - parabolická mřížka z matného hliníku

El.výstroj (#):

kompensované, s tlumivkou EEI = B (standardní provedení)

EP - elektronický předřadník

EPSA - EP analogově stmívatelný 1-10V

EPSD - EP digitálně stmívatelný TRIDONIC ECO

EPSDD - EP digitálně stmívatelný DALI

Aplikace:

- pro prisazenou nebo závěsnou montáž
- obchody, školy, společenské prostory, chodby

Příslušenství:

Trubkový závěs

Lankový závěs ZH22

Ochranná mříž OM

Varianty (@):

NZ - nouzový zdroj

OK - dvouokružové zapojení

RAL9006 - povrchová úprava RAL 9006


Další informace:

Standardní způsob instalace svítidel je prisazená montáž. Při závěsné montáži doporučujeme svítidlo vždy zavěsit ve 4 bodech.

Svítidla v provedení s tlumivkou jsou určena pouze pro instalace ve výrobních, skladovacích a podobných objektech.

Pro instalace v kancelářských, školních a bytových objektech jsou určena svítidla v provedení s elektronickým předřadníkem (EP).

T8	W	A	B	X	Y	kg
LLX118 &#amp;@	1x18	650	170	340	-	2,3
LLX218 &#amp;@	2x18	650	266	340	180	2,7
LLX318 &#amp;@	3x18	650	362	340	250	4,3
LLX418 &#amp;@	4x18	650	457	340	360	4,7
LLX136 &#amp;@	1x36	1260	170	950	-	3,9
LLX236 &#amp;@	2x36	1260	266	950	180	4,8
LLX336 &#amp;@	3x36	1260	362	950	250	7,6
LLX436 &#amp;@	4x36	1260	457	950	360	8,6
LLX158 &#amp;@	1x58	1560	170	1250	-	4,7
LLX258 &#amp;@	2x58	1560	266	1250	180	6,6
LLX458 &#amp;@	4x58	1560	457	1250	360	11,9



Kvalitní plastové rozvodnice

- Materiál: ABS
- Jmenovité napětí: do 400V
- Jmenovitý proud: 4-moduly max. 50A
6-36 modulů max 63A.
- Provozní teplota: -5°C - +40°C
Při 40°C je max. dovolená vlhkost vzduchu 50%.
Při 20°C je max. dovolená vlhkost vzduchu 90%.
- Krytí: IP30
- Barva Dveří: Kouřová / Bílá.
- Úhel otevření dveří: 90°
- Příslušné normy: EN60670-1:2005

Rozvodnice pod omítku:

<i>Objednáací kód</i>	<i>Počet modulů</i>	<i>Dveře</i>	<i>Rozměry</i>	<i>Balení</i>
STI605-4	4	<i>Kouřové</i>	221x 136x 90 mm	16
STI459-4		<i>Bílé</i>		
STI606-6	6	<i>Kouřové</i>	221x 172x 90 mm	16
STI460-6		<i>Bílé</i>		
STI607-8	8	<i>Kouřové</i>	221x 207x 90 mm	16
STI461-8		<i>Bílé</i>		
STI608-12	12	<i>Kouřové</i>	221x 279x 90 mm	8
STI462-12		<i>Bílé</i>		
STI609-18	18	<i>Kouřové</i>	251x 397x 100 mm	8
STI463-18		<i>Bílé</i>		
STI610-24	24	<i>Kouřové</i>	257x 310x 100 mm	10
STI464-24		<i>Bílé</i>		
STI611-36	36	<i>Kouřové</i>	293x 455x 100 mm	5
STI465-36		<i>Bílé</i>		

